


ZAGOSPODAROWANIE TERENU

LEGENDA

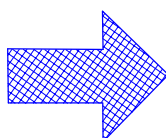


- 1. Projektowany budynek**
gospodarczy do obsługi ruchu
turystycznego - 182,40 m²


Na przedmiotowej działce znajdują się budynki
wchodzące w skład terenu rekreacji i sportu

— Granica własności
— Granica opracowania

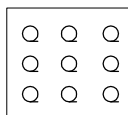
▽ Wejścia do obiektu



Przewidywany wjazd



Powierzchnie gruntowe utwardzone
o nawierzchni szutrowej



Istniejące drzewa i zakrzewienia do
usunięcia w granicach inwestycji

Na przedmiotowej działce znajduje się
miejsce do składowania
wyselekcjonowanych odpadów stałych